












HONOLULU MARATHON®

START AREA MAP スタートエリアマップ

- | | | | |
|--|--|---|--|
|  MARATHON ROUTE
マラソンコース |  PRO START GROUP
招待グループ |  ORANGE START GROUP
橙グループ |  TOILETS AVAILABLE
トイレ |
|  START TO PARK 10K ROUTE
10Kラン&ウォークコース |  GREEN START GROUP
緑グループ |  PURPLE START GROUP
紫グループ |  INFORMATION
案内所 |
|  START LINE
スタートライン |  BLUE START GROUP
青グループ |  YELLOW START GROUP
黄グループ | |

ご自身のナンバーカードと
同じ色の旗のエリアに
整列ください。



みなさまに安全かつスムーズ
にスタートいただくために、
エントリー時に申告いただいた
タイムによりナンバーカードが
色分けされています。

スタート時はご自身の該当
するナンバーカードの色の
場所にお並びください。

※必ずスタートラインの計測マットを通過してください。
※スタートラインの計測マットは5:25AMに撤去されます。

